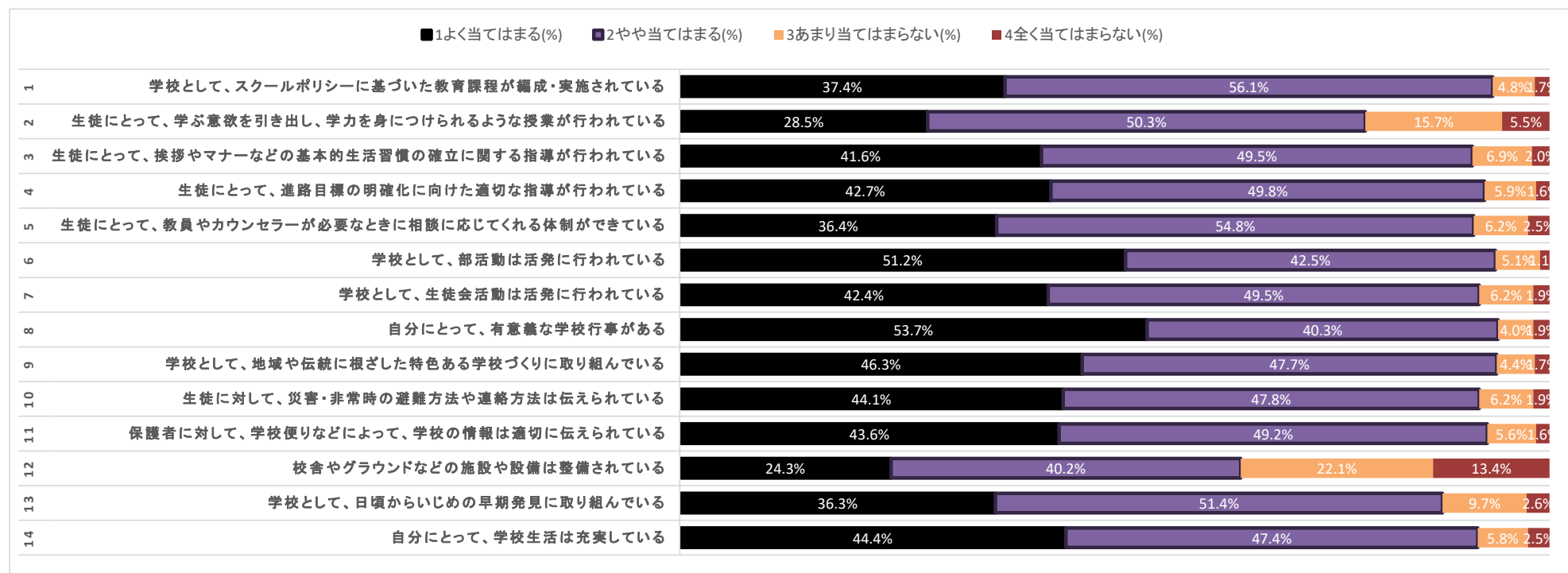


## 令和7年度 仙台東高校 学校評価集計(生徒全体)

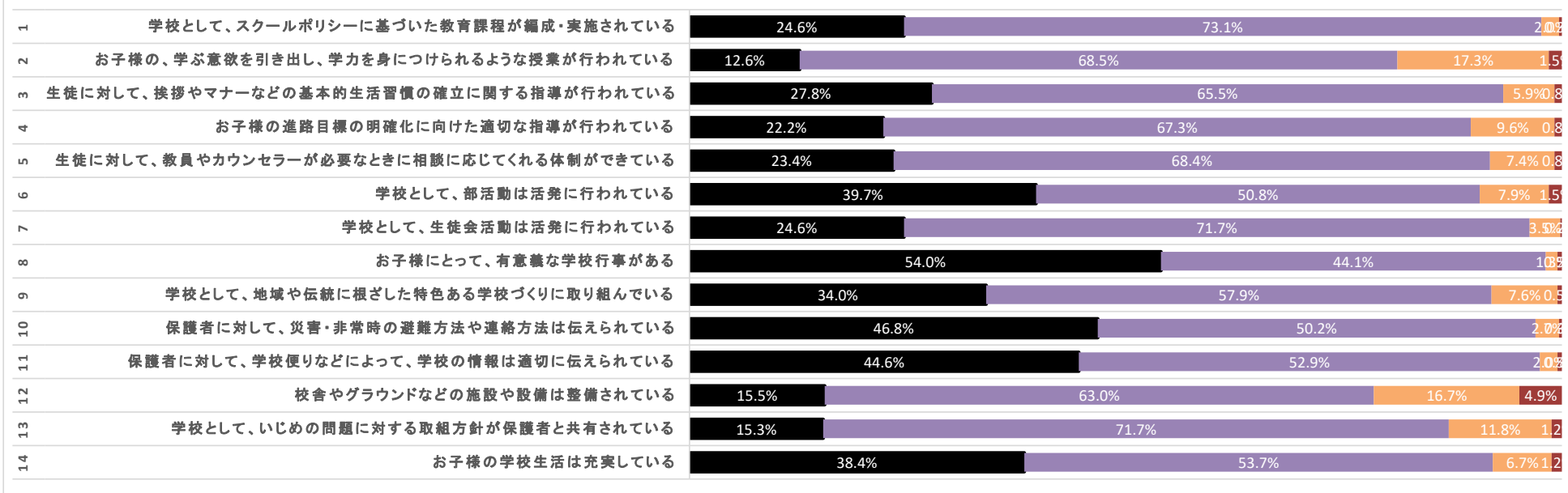
	1	2	3	4	5	6	7	8	9	10	11	12	13	14	
<b>R7 生徒全体</b>	学校として、 スクールポリ シーに基づ いた教育課 程が編成・実 施されている	生徒にとっ て、学ぶ意 欲を引き出 し、学力を 身に付けら れるような 授業が行わ れている	生徒にとっ て、挨拶や マナーなど の基本的生 活習慣の確 立に関する 指導が行わ れている	生徒にとっ て、進路目 標の明確化 に向けた適 切な指導が 行われている	生徒にとっ て、教員や カウンセラ ーが必要と するときに 相談に応じ てくれる体 制ができ ている	学校として、 部活動は活 発に行われ ている	学校として、 生徒会活動 は活発に行 われている	自分にとっ て、有意義 な学校行事 がある	学校として、 地域や伝統 に根ざした 特色ある学 校づくりに 取り組んで いる	生徒に対 して、災害・ 非常時の避 難方法や連 絡方法は伝 えられている	保護者に対 して、学校 便りなどによ って、学校 の情報は適 切に伝えら れている	校舎やグラ ウンドなど の施設や設 備は整備さ れている	学校として、 日頃からい じめの早期 発見に取 組んでいる	自分にとっ て、学校生 活は充実し ている	
1よくあてはまる	240	183	267	274	234	329	272	345	297	283	280	156	233	285	
2だいたいあてはまる	360	323	318	320	352	273	318	259	306	307	316	258	330	304	
3あまりあてはまらない	31	101	44	38	40	33	40	26	28	40	36	142	62	37	
4あてはまらない	11	35	13	10	16	7	12	12	11	12	10	86	17	16	
総数	642	642	642	642	642	642	642	642	642	642	642	642	642	642	在籍数
回収率	90.4%	90.4%	90.4%	90.4%	90.4%	90.4%	90.4%	90.4%	90.4%	90.4%	90.4%	90.4%	90.4%	90.4%	710
1よく当てはまる(%)	37.4%	28.5%	41.6%	42.7%	36.4%	51.2%	42.4%	53.7%	46.3%	44.1%	43.6%	24.3%	36.3%	44.4%	回答数
2やや当てはまる(%)	56.1%	50.3%	49.5%	49.8%	54.8%	42.5%	49.5%	40.3%	47.7%	47.8%	49.2%	40.2%	51.4%	47.4%	642
3あまり当てはまらない(%)	4.8%	15.7%	6.9%	5.9%	6.2%	5.1%	6.2%	4.0%	4.4%	6.2%	5.6%	22.1%	9.7%	5.8%	回収率
4全く当てはまらない(%)	1.7%	5.5%	2.0%	1.6%	2.5%	1.1%	1.9%	1.9%	1.7%	1.9%	1.6%	13.4%	2.6%	2.5%	90.4%



## 令和7年度 仙台東高校 学校評価集計(保護者)

	1	2	3	4	5	6	7	8	9	10	11	12	13	14	
<b>R7 保護者全体</b>	学校として、スクールポリシーに基づいた教育課程が編成・実施されている	お子様の、学ぶ意欲を引き出し、学力を身につけられるような授業が行われている	生徒に対して、挨拶やマナーなどの基本的な生活習慣の確立に関する指導が行われている	お子様の進路目標の明確化に向けた適切な指導が行われている	生徒に対して、教員やカウンセラーが必要ときに相談に応じてくれる体制ができています	学校として、部活動は活発に行われている	学校として、生徒会活動は活発に行われている	お子様にとって、有意義な学校行事がある	学校として、地域や伝統に根ざした特色ある学校づくりに取り組んでいる	保護者に対して、災害・非常時の避難方法や連絡方法は伝えられている	保護者に対して、学校便りなどによって、学校の情報は適切に伝えられている	校舎やグラウンドなどの施設や設備は整備されている	学校として、いじめの問題に対する取組方針が保護者と共有されている	お子様の学校生活は充実している	
1よくあてはまる	146	75	165	132	139	236	146	321	202	278	265	92	91	228	
2だいたいあてはまる	434	407	389	400	406	302	426	262	344	298	314	374	426	319	
3あまりあてはまらない	12	103	35	57	44	47	21	8	45	16	12	99	70	40	
4あてはまらない	2	9	5	5	5	9	1	3	3	2	3	29	7	7	
総数	594	594	594	594	594	594	594	594	594	594	594	594	594	594	在籍数
回収率	85.3%	85.3%	85.3%	85.3%	85.3%	85.3%	85.3%	85.3%	85.3%	85.3%	85.3%	85.3%	85.3%	85.3%	696
1よく当てはまる(%)	24.6%	12.6%	27.8%	22.2%	23.4%	39.7%	24.6%	54.0%	34.0%	46.8%	44.6%	15.5%	15.3%	38.4%	回答数
2やや当てはまる(%)	73.1%	68.5%	65.5%	67.3%	68.4%	50.8%	71.7%	44.1%	57.9%	50.2%	52.9%	63.0%	71.7%	53.7%	594
3あまり当てはまらない(%)	2.0%	17.3%	5.9%	9.6%	7.4%	7.9%	3.5%	1.3%	7.6%	2.7%	2.0%	16.7%	11.8%	6.7%	回収率
4全く当てはまらない(%)	0.3%	1.5%	0.8%	0.8%	0.8%	1.5%	0.2%	0.5%	0.5%	0.3%	0.5%	4.9%	1.2%	1.2%	85.3%

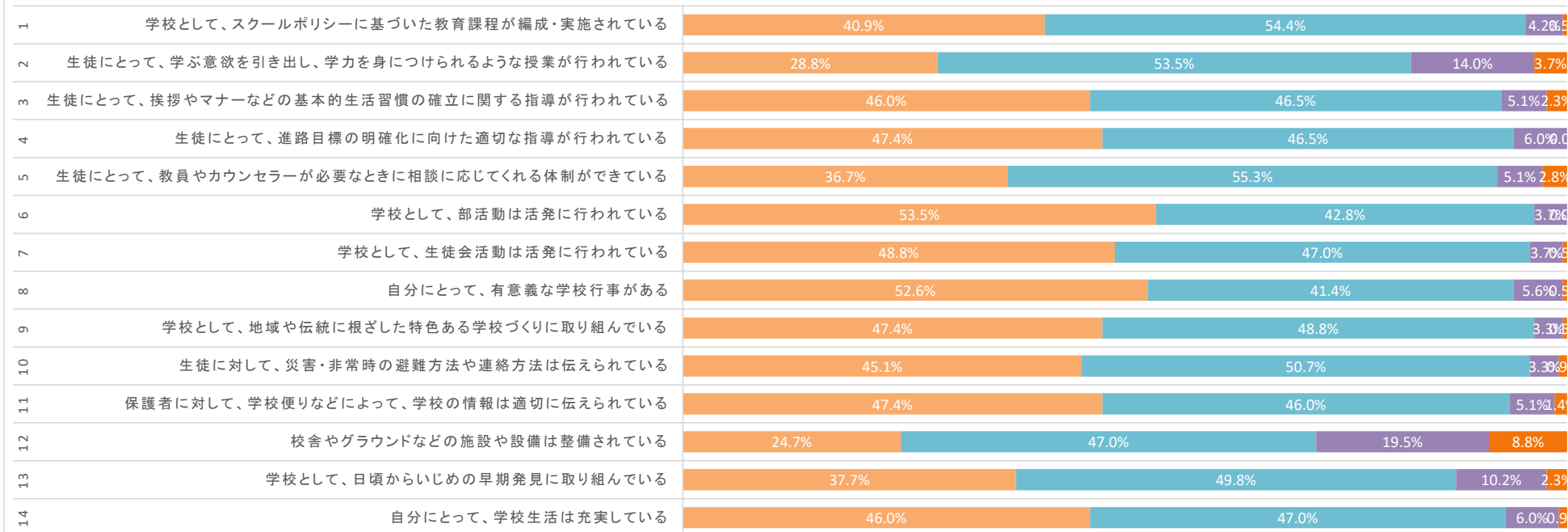
■ 1よく当てはまる(%) ■ 2やや当てはまる(%) ■ 3あまり当てはまらない(%) ■ 4全く当てはまらない(%)



令和7年度 仙台東高校 学校評価集計(1学年)

	1	2	3	4	5	6	7	8	9	10	11	12	13	14	
<b>R7 生徒全体</b>	学校として、 スクールポリ シーに基づ いた教育課 程が編成・実 施されてい る	生徒にとっ て、学ぶ意 欲を引き出 し、学力を 身につけら れるような 授業が行わ れている	生徒にとっ て、挨拶や マナーなど の基本的生 活習慣の確 立に関する 指導が行わ れている	生徒にとっ て、進路目 標の明確化 に向けた適 切な指導が 行われている	生徒にとっ て、教員や カウンセラ ーが必要と するときに 相談に応じ てくれる体 制ができ ている	学校として、 部活動は活 発に行われ ている	学校として、 生徒会活動 は活発に行 われている	自分にとっ て、有意義 な学校行事 がある	学校として、 地域や伝統 に根ざした 特色ある学 校づくりに 取り組んで いる	生徒に対し て、災害・非 常時の避難 方法や連絡 方法は伝え られている	保護者に対 して、学校 便りなどに よって、学 校の情報は 適切に伝え られている	校舎やグラ ウンドなど の施設や設 備は整備さ れている	学校として、 日頃からい じめの早期 発見に取 組んでいる	自分にとっ て、学校生 活は充実し ている	
1よくあてはまる	88	62	99	102	79	115	105	113	102	97	102	53	81	99	
2だいたいあてはまる	117	115	100	100	119	92	101	89	105	109	99	101	107	101	
3あまりあてはまらない	9	30	11	13	11	8	8	12	7	7	11	42	22	13	
4あてはまらない	1	8	5	0	6	0	1	1	1	2	3	19	5	2	
総数	215	215	215	215	215	215	215	215	215	215	215	215	215	215	在籍数
回収率	89.6%	89.6%	89.6%	89.6%	89.6%	89.6%	89.6%	89.6%	89.6%	89.6%	89.6%	89.6%	89.6%	89.6%	240
1よく当てはまる(%)	40.9%	28.8%	46.0%	47.4%	36.7%	53.5%	48.8%	52.6%	47.4%	45.1%	47.4%	24.7%	37.7%	46.0%	回答数
2やや当てはまる(%)	54.4%	53.5%	46.5%	46.5%	55.3%	42.8%	47.0%	41.4%	48.8%	50.7%	46.0%	47.0%	49.8%	47.0%	215
3あまり当てはまらない(%)	4.2%	14.0%	5.1%	6.0%	5.1%	3.7%	3.7%	5.6%	3.3%	3.3%	5.1%	19.5%	10.2%	6.0%	回収率
4全く当てはまらない(%)	0.5%	3.7%	2.3%	0.0%	2.8%	0.0%	0.5%	0.5%	0.5%	0.9%	1.4%	8.8%	2.3%	0.9%	89.6%
肯定的(1+2)	<b>95.3%</b>	<b>82.3%</b>	<b>92.6%</b>	<b>94.0%</b>	<b>92.1%</b>	<b>96.3%</b>	<b>95.8%</b>	<b>94.0%</b>	<b>96.3%</b>	<b>95.8%</b>	<b>93.5%</b>	<b>71.6%</b>	<b>87.4%</b>	<b>93.0%</b>	
R6(現2年生)	<b>86.4%</b>	<b>63.3%</b>	<b>86.9%</b>	<b>87.3%</b>	<b>81.9%</b>	<b>95.5%</b>	<b>83.3%</b>	<b>90.5%</b>	<b>83.3%</b>	<b>86.4%</b>	<b>93.7%</b>	<b>68.8%</b>	<b>79.6%</b>	<b>87.3%</b>	

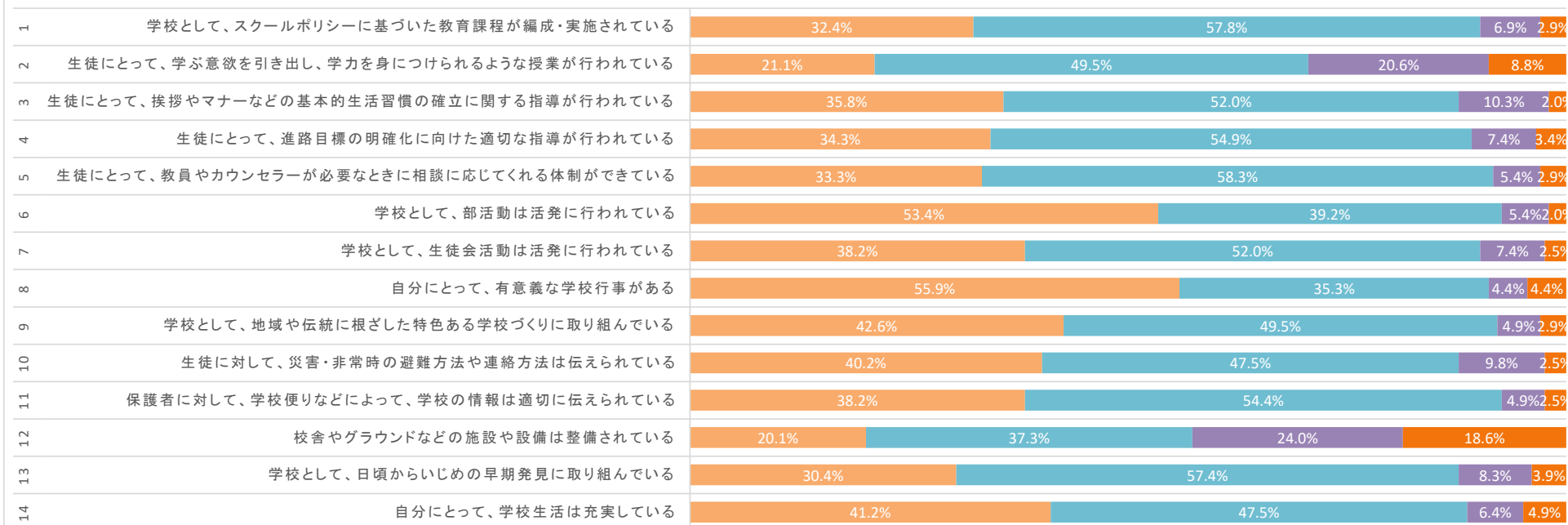
■ 1よく当てはまる(%) ■ 2やや当てはまる(%) ■ 3あまり当てはまらない(%) ■ 4全く当てはまらない(%)



令和7年度 仙台東高校 学校評価集計(2学年)

	1	2	3	4	5	6	7	8	9	10	11	12	13	14	
<b>R7 生徒全体</b>	学校として、スクールポリシーに基づいた教育課程が編成・実施されている	生徒にとって、学ぶ意欲を引き出し、学力を身につけられるような授業が行われている	生徒にとって、挨拶やマナーなどの基本的な生活習慣の確立に関する指導が行われている	生徒にとって、進路目標の明確化に向けた適切な指導が行われている	生徒にとって、教員やカウンセラーが必要ときに相談に応じてくれる体制ができている	学校として、部活動は活発に行われている	学校として、生徒会活動は活発に行われている	自分にとって、有意義な学校行事がある	学校として、地域や伝統に根ざした特色ある学校づくりに取り組んでいる	生徒に対して、災害・非常時の避難方法や連絡方法は伝えられている	保護者に対して、学校便りなどによって、学校の情報は適切に伝えられている	校舎やグラウンドなどの施設や設備は整備されている	学校として、日頃からいじめの早期発見に取り組んでいる	自分にとって、学校生活は充実している	
1よくあてはまる	66	43	73	70	68	109	78	114	87	82	78	41	62	84	
2だいたいあてはまる	118	101	106	112	119	80	106	72	101	97	111	76	117	97	
3あまりあてはまらない	14	42	21	15	11	11	15	9	10	20	10	49	17	13	
4あてはまらない	6	18	4	7	6	4	5	9	6	5	5	38	8	10	
総数	204	204	204	204	204	204	204	204	204	204	204	204	204	204	在籍数
回収率	86.4%	86.4%	86.4%	86.4%	86.4%	86.4%	86.4%	86.4%	86.4%	86.4%	86.4%	86.4%	86.4%	86.4%	236
1よく当てはまる(%)	32.4%	21.1%	35.8%	34.3%	33.3%	53.4%	38.2%	55.9%	42.6%	40.2%	38.2%	20.1%	30.4%	41.2%	回答数
2やや当てはまる(%)	57.8%	49.5%	52.0%	54.9%	58.3%	39.2%	52.0%	35.3%	49.5%	47.5%	54.4%	37.3%	57.4%	47.5%	204
3あまり当てはまらない(%)	6.9%	20.6%	10.3%	7.4%	5.4%	5.4%	7.4%	4.4%	4.9%	9.8%	4.9%	24.0%	8.3%	6.4%	回収率
4全く当てはまらない(%)	2.9%	8.8%	2.0%	3.4%	2.9%	2.0%	2.5%	4.4%	2.9%	2.5%	2.5%	18.6%	3.9%	4.9%	86.4%
肯定的(1+2)	90.2%	70.6%	87.7%	89.2%	91.7%	92.6%	90.2%	91.2%	92.2%	87.7%	92.6%	57.4%	87.7%	88.7%	
R6(現3年生)	92.1%	77.6%	84.6%	89.9%	82.9%	88.6%	82.5%	93.9%	88.6%	89.0%	92.1%	69.7%	84.6%	89.0%	

■ 1よく当てはまる(%) ■ 2やや当てはまる(%) ■ 3あまり当てはまらない(%) ■ 4全く当てはまらない(%)



令和7年度 仙台東高校 学校評価集計(3学年)

	1	2	3	4	5	6	7	8	9	10	11	12	13	14	
<b>R7 生徒全体</b>	学校として、スクールポリシーに基づいた教育課程が編成・実施されている	生徒にとって、学ぶ意欲を引き出し、学力を身につけられるような授業が行われている	生徒にとって、挨拶やマナーなどの基本的な生活習慣の確立に関する指導が行われている	生徒にとって、進路目標の明確化に向けた適切な指導が行われている	生徒にとって、教員やカウンセラーが必要ときに相談に応じてくれる体制ができている	学校として、部活動は活発に行われている	学校として、生徒会活動は活発に行われている	自分にとって、有意義な学校行事がある	学校として、地域や伝統に根ざした特色ある学校づくりに取り組んでいる	生徒に対して、災害・非常時の避難方法や連絡方法は伝えられている	保護者に対して、学校便りなどによって、学校の情報は適切に伝えられている	校舎やグラウンドなどの施設や設備は整備されている	学校として、日頃からいじめの早期発見に取り組んでいる	自分にとって、学校生活は充実している	
1よくあてはまる	86	78	95	102	87	105	89	118	108	104	100	62	90	102	
2だいたいあてはまる	125	107	112	108	114	101	111	98	100	101	106	81	106	106	
3あまりあてはまらない	8	29	12	10	18	14	17	5	11	13	15	51	23	11	
4あてはまらない	4	9	4	3	4	3	6	2	4	5	2	29	4	4	
総数	223	223	223	223	223	223	223	223	223	223	223	223	223	223	在籍数
回収率	95.3%	95.3%	95.3%	95.3%	95.3%	95.3%	95.3%	95.3%	95.3%	95.3%	95.3%	95.3%	95.3%	95.3%	234
1よく当てはまる(%)	38.6%	35.0%	42.6%	45.7%	39.0%	47.1%	39.9%	52.9%	48.4%	46.6%	44.8%	27.8%	40.4%	45.7%	回答数
2やや当てはまる(%)	56.1%	48.0%	50.2%	48.4%	51.1%	45.3%	49.8%	43.9%	44.8%	45.3%	47.5%	36.3%	47.5%	47.5%	223
3あまり当てはまらない(%)	3.6%	13.0%	5.4%	4.5%	8.1%	6.3%	7.6%	2.2%	4.9%	5.8%	6.7%	22.9%	10.3%	4.9%	回収率
4全く当てはまらない(%)	1.8%	4.0%	1.8%	1.3%	1.8%	1.3%	2.7%	0.9%	1.8%	2.2%	0.9%	13.0%	1.8%	1.8%	95.3%
肯定的(1+2)	<b>94.6%</b>	<b>83.0%</b>	<b>92.8%</b>	<b>94.2%</b>	<b>90.1%</b>	<b>92.4%</b>	<b>89.7%</b>	<b>96.9%</b>	<b>93.3%</b>	<b>91.9%</b>	<b>92.4%</b>	<b>64.1%</b>	<b>87.9%</b>	<b>93.3%</b>	
R6	<b>83.4%</b>	<b>61.3%</b>	<b>78.8%</b>	<b>85.7%</b>	<b>78.3%</b>	<b>87.1%</b>	<b>77.0%</b>	<b>90.8%</b>	<b>79.7%</b>	<b>84.3%</b>	<b>84.3%</b>	<b>62.2%</b>	<b>77.9%</b>	<b>85.3%</b>	

■ 1よく当てはまる(%) ■ 2やや当てはまる(%) ■ 3あまり当てはまらない(%) ■ 4全く当てはまらない(%)

