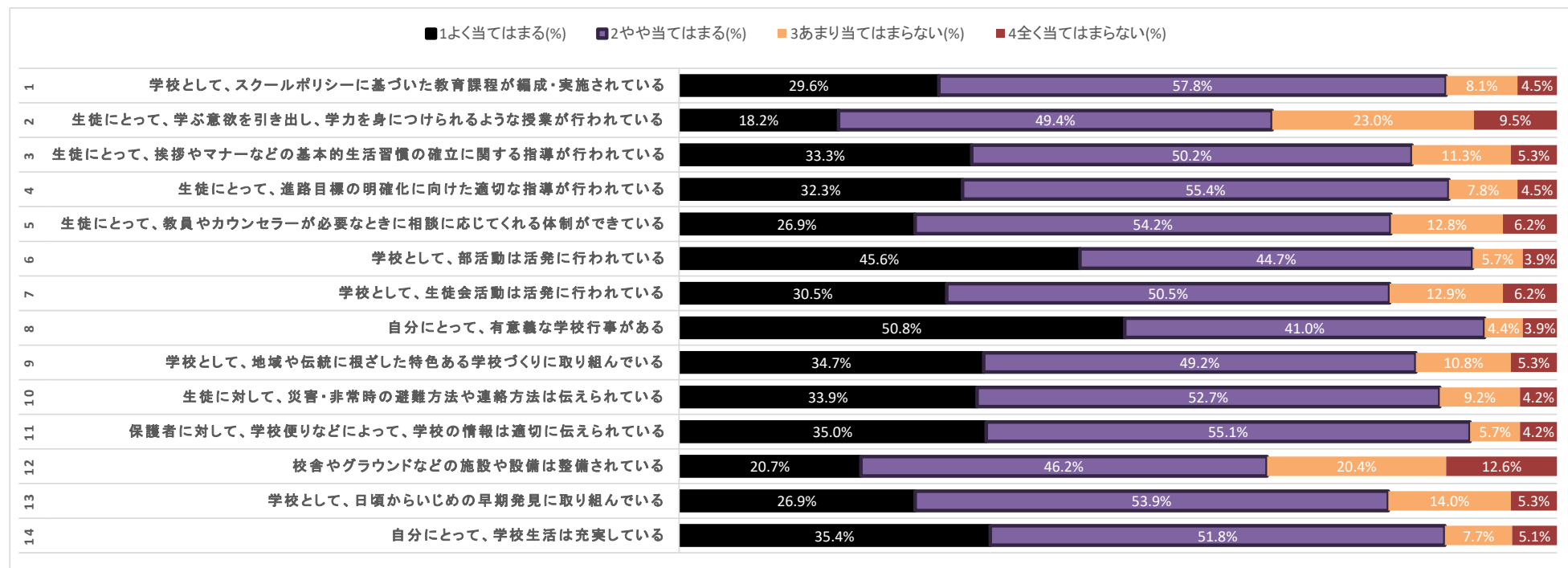


令和6年度 仙台東高校 学校評価集計(生徒全体)

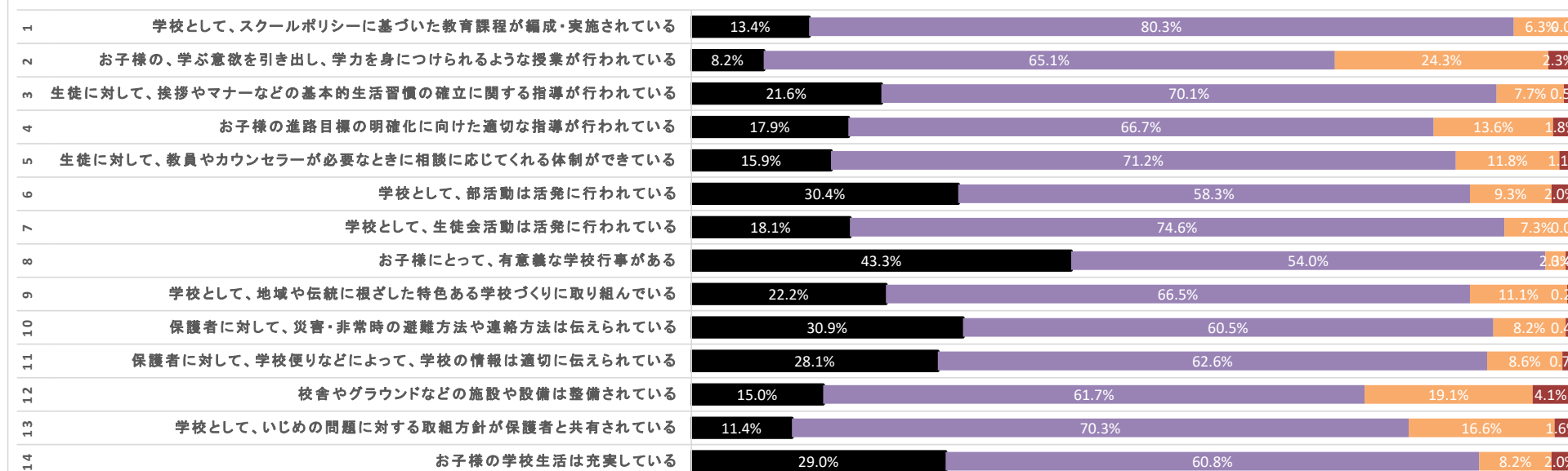
	1	2	3	4	5	6	7	8	9	10	11	12	13	14	
R6 生徒全体	学校として、 スクールポリ シーに基づ いた教育課 程が編成・実 施されている	生徒にとっ て、学ぶ意 欲を引き出 し、学力を 身に付けら れるような 授業が行わ れている	生徒にとっ て、挨拶や マナーなど の基本的生 活習慣の確 立に関する 指導が行わ れている	生徒にとっ て、進路目 標の明確化 に向けた適 切な指導が 行われている	生徒にとっ て、教員や カウンセラー が必要な ときに相談 に応じてく れる体制が できている	学校として、 部活動は活 発に行われ ている	学校として、 生徒会活動 は活発に行 われている	自分にとっ て、有意義 な学校行事 がある	学校として、 地域や伝統 に根ざした 特色ある学 校づくりに 取り組んで いる	生徒に対し て、災害・非 常時の避難 方法や連絡 方法は伝え られている	保護者に対 して、学校 便りなどに よって、学 校の情報は 適切に伝え られている	校舎やグラ ウンドなど の施設や設 備は整備さ れている	学校として、 日頃からい じめの早期 発見に取 組んでいる	自分にとっ て、学校生 活は充実し ている	
1よくあてはまる	197	121	222	215	179	304	203	338	231	226	233	138	179	236	
2だいたいあてはまる	385	329	334	369	361	298	336	273	328	351	367	308	359	345	
3あまりあてはまらない	54	153	75	52	85	38	86	29	72	61	38	136	93	51	
4あてはまらない	30	63	35	30	41	26	41	26	35	28	28	84	35	34	
総数	666	666	666	666	666	666	666	666	666	666	666	666	666	666	在籍数
回収率	94.5%	94.5%	94.5%	94.5%	94.5%	94.5%	94.5%	94.5%	94.5%	94.5%	94.5%	94.5%	94.5%	94.5%	705
1よく当てはまる(%)	29.6%	18.2%	33.3%	32.3%	26.9%	45.6%	30.5%	50.8%	34.7%	33.9%	35.0%	20.7%	26.9%	35.4%	回答数
2やや当てはまる(%)	57.8%	49.4%	50.2%	55.4%	54.2%	44.7%	50.5%	41.0%	49.2%	52.7%	55.1%	46.2%	53.9%	51.8%	666
3あまり当てはまらない(%)	8.1%	23.0%	11.3%	7.8%	12.8%	5.7%	12.9%	4.4%	10.8%	9.2%	5.7%	20.4%	14.0%	7.7%	回収率
4全く当てはまらない(%)	4.5%	9.5%	5.3%	4.5%	6.2%	3.9%	6.2%	3.9%	5.3%	4.2%	4.2%	12.6%	5.3%	5.1%	94.5%



令和6年度 仙台東高校 学校評価集計(保護者)

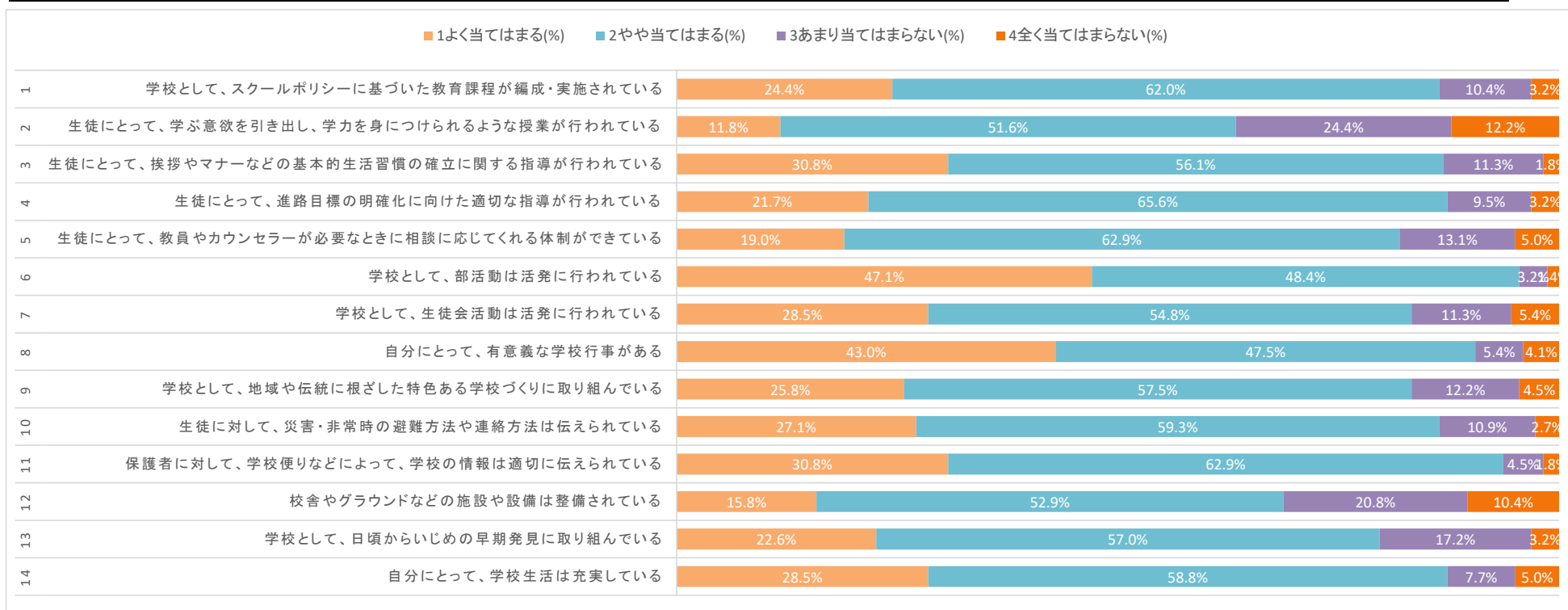
	1	2	3	4	5	6	7	8	9	10	11	12	13	14	
R6 保護者全体	学校として、スクールポリシーに基づいた教育課程が編成・実施されている	お子様の、学ぶ意欲を引き出し、学力を身につけられるような授業が行われている	生徒に対して、挨拶やマナーなどの基本的な生活習慣の確立に関する指導が行われている	お子様の進路目標の明確化に向けた適切な指導が行われている	生徒に対して、教員やカウンセラーが必要ときに相談に応じてくれる体制ができている	学校として、部活動は活発に行われている	学校として、生徒会活動は活発に行われている	お子様にとって、有意義な学校行事がある	学校として、地域や伝統に根ざした特色ある学校づくりに取り組んでいる	保護者に対して、災害・非常時の避難方法や連絡方法は伝えられている	保護者に対して、学校便りなどによって、学校の情報は適切に伝えられている	校舎やグラウンドなどの施設や設備は整備されている	学校として、いじめの問題に対する取組方針が保護者と共有されている	お子様の学校生活は充実している	
1よくあてはまる	75	46	121	100	89	170	101	242	124	173	157	84	64	162	
2だいたいあてはまる	449	364	392	373	398	326	417	302	372	338	350	345	393	340	
3あまりあてはまらない	35	136	43	76	66	52	41	13	62	46	48	107	93	46	
4あてはまらない	0	13	3	10	6	11	0	2	1	2	4	23	9	11	
総数	559	559	559	559	559	559	559	559	559	559	559	559	559	559	
回収率	80.1%	80.1%	80.1%	80.1%	80.1%	80.1%	80.1%	80.1%	80.1%	80.1%	80.1%	80.1%	80.1%	80.1%	在籍数
1よく当てはまる(%)	13.4%	8.2%	21.6%	17.9%	15.9%	30.4%	18.1%	43.3%	22.2%	30.9%	28.1%	15.0%	11.4%	29.0%	698
2やや当てはまる(%)	80.3%	65.1%	70.1%	66.7%	71.2%	58.3%	74.6%	54.0%	66.5%	60.5%	62.6%	61.7%	70.3%	60.8%	回答数
3あまり当てはまらない(%)	6.3%	24.3%	7.7%	13.6%	11.8%	9.3%	7.3%	2.3%	11.1%	8.2%	8.6%	19.1%	16.6%	8.2%	559
4全く当てはまらない(%)	0.0%	2.3%	0.5%	1.8%	1.1%	2.0%	0.0%	0.4%	0.2%	0.4%	0.7%	4.1%	1.6%	2.0%	回収率

■ 1よく当てはまる(%) ■ 2やや当てはまる(%) ■ 3あまり当てはまらない(%) ■ 4全く当てはまらない(%)



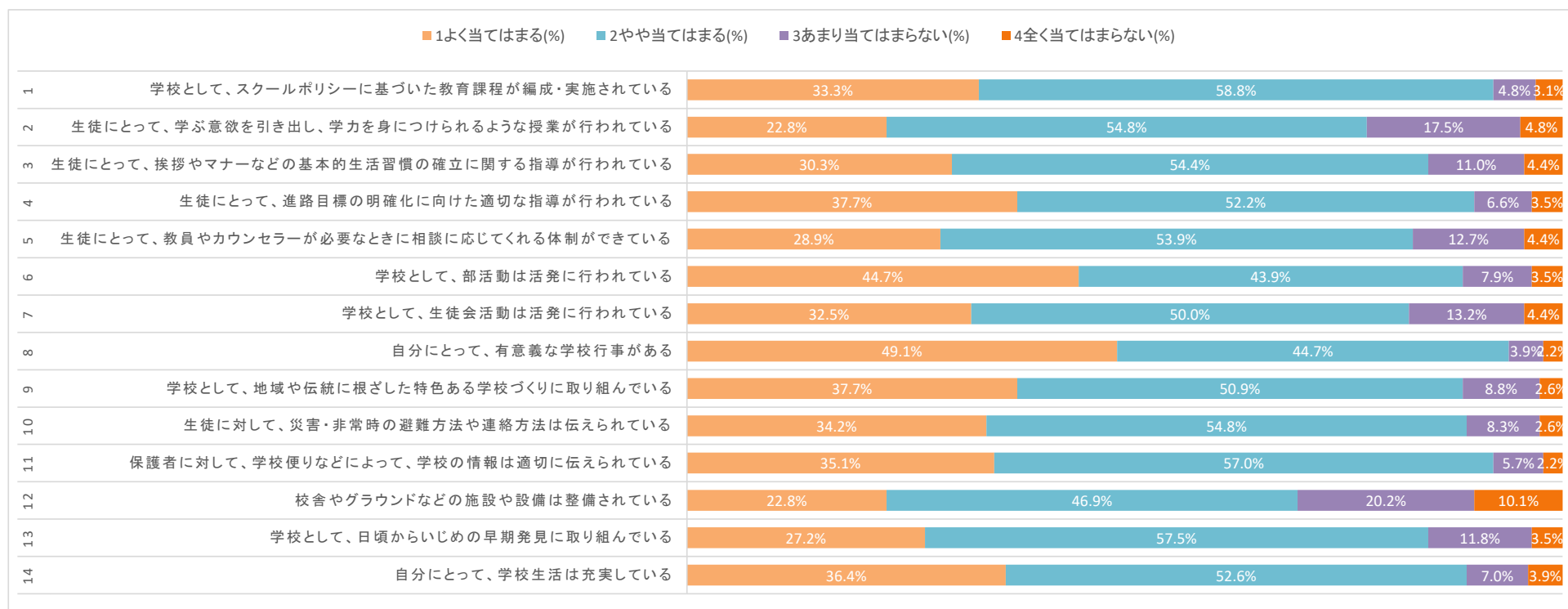
令和6年度 仙台東高校 学校評価集計(1学年)

	1	2	3	4	5	6	7	8	9	10	11	12	13	14	
R6 生徒全体	学校として、スクールポリシーに基づいた教育課程が編成・実施されている	生徒にとって、学ぶ意欲を引き出し、学力を身につけられるような授業が行われている	生徒にとって、挨拶やマナーなどの基本的な生活習慣の確立に関する指導が行われている	生徒にとって、進路目標の明確化に向けた適切な指導が行われている	生徒にとって、教員やカウンセラーが必要なときに相談に応じてくれる体制ができています	学校として、部活動は活発に行われている	学校として、生徒会活動は活発に行われている	自分にとって、有意義な学校行事がある	学校として、地域や伝統に根ざした特色ある学校づくりに取り組んでいる	生徒に対して、災害・非常時の避難方法や連絡方法は伝えられている	保護者に対して、学校便りなどによって、学校の情報は適切に伝えられている	校舎やグラウンドなどの施設や設備は整備されている	学校として、日頃からいじめの早期発見に取り組んでいる	自分にとって、学校生活は充実している	
1よくあてはまる	54	26	68	48	42	104	63	95	57	60	68	35	50	63	
2だいたいあてはまる	137	114	124	145	139	107	121	105	127	131	139	117	126	130	
3あまりあてはまらない	23	54	25	21	29	7	25	12	27	24	10	46	38	17	
4あてはまらない	7	27	4	7	11	3	12	9	10	6	4	23	7	11	
総数	221	221	221	221	221	221	221	221	221	221	221	221	221	221	在籍数
回収率	93.2%	93.2%	93.2%	93.2%	93.2%	93.2%	93.2%	93.2%	93.2%	93.2%	93.2%	93.2%	93.2%	93.2%	237
1よく当てはまる(%)	24.4%	11.8%	30.8%	21.7%	19.0%	47.1%	28.5%	43.0%	25.8%	27.1%	30.8%	15.8%	22.6%	28.5%	回答数
2やや当てはまる(%)	62.0%	51.6%	56.1%	65.6%	62.9%	48.4%	54.8%	47.5%	57.5%	59.3%	62.9%	52.9%	57.0%	58.8%	221
3あまり当てはまらない(%)	10.4%	24.4%	11.3%	9.5%	13.1%	3.2%	11.3%	5.4%	12.2%	10.9%	4.5%	20.8%	17.2%	7.7%	回収率
4全く当てはまらない(%)	3.2%	12.2%	1.8%	3.2%	5.0%	1.4%	5.4%	4.1%	4.5%	2.7%	1.8%	10.4%	3.2%	5.0%	93.2%
肯定的(1+2)	86.4%	63.3%	86.9%	87.3%	81.9%	95.5%	83.3%	90.5%	83.3%	86.4%	93.7%	68.8%	79.6%	87.3%	



令和6年度 仙台東高校 学校評価集計(2学年)

	1	2	3	4	5	6	7	8	9	10	11	12	13	14	
R6 生徒全体	学校として、 スクールポリ シーに基づ いた教育課 程が編成・実 施されてい る	生徒にとっ て、学ぶ意 欲を引き出 し、学力を 身に付けら れるような 授業が行わ れている	生徒にとっ て、挨拶や マナーなど の基本的生 活習慣の確 立に関する 指導が行わ れている	生徒にとっ て、進路目 標の明確化 に向けた適 切な指導が 行われている	生徒にとっ て、教員や カウンセラ ーが必要と きに相談に 応じてくれ る体制がで きている	学校として、 部活動は活 発に行われ ている	学校として、 生徒会活動 は活発に行 われている	自分にとっ て、有意義 な学校行事 がある	学校として、 地域や伝統 に根ざした 特色ある学 校づくりに 取り組んで いる	生徒に対 して、災害・ 非常時の避 難方法や連 絡方法は伝 えられている	保護者に対 して、学校 便りなどに よって、学 校の情報は 適切に伝え られている	校舎やグラ ウンドなど の施設や設 備は整備さ れている	学校として、 日頃からい じめの早期 発見に取 組んでいる	自分にとっ て、学校生 活は充実し ている	
1よくあてはまる	76	52	69	86	66	102	74	112	86	78	80	52	62	83	
2だいたいあてはまる	134	125	124	119	123	100	114	102	116	125	130	107	131	120	
3あまりあてはまらない	11	40	25	15	29	18	30	9	20	19	13	46	27	16	
4あてはまらない	7	11	10	8	10	8	10	5	6	6	5	23	8	9	
総数	228	228	228	228	228	228	228	228	228	228	228	228	228	228	在籍数
回収率	96.2%	96.2%	96.2%	96.2%	96.2%	96.2%	96.2%	96.2%	96.2%	96.2%	96.2%	96.2%	96.2%	96.2%	237
1よく当てはまる(%)	33.3%	22.8%	30.3%	37.7%	28.9%	44.7%	32.5%	49.1%	37.7%	34.2%	35.1%	22.8%	27.2%	36.4%	回答数
2やや当てはまる(%)	58.8%	54.8%	54.4%	52.2%	53.9%	43.9%	50.0%	44.7%	50.9%	54.8%	57.0%	46.9%	57.5%	52.6%	228
3あまり当てはまらない(%)	4.8%	17.5%	11.0%	6.6%	12.7%	7.9%	13.2%	3.9%	8.8%	8.3%	5.7%	20.2%	11.8%	7.0%	回収率
4全く当てはまらない(%)	3.1%	4.8%	4.4%	3.5%	4.4%	3.5%	4.4%	2.2%	2.6%	2.6%	2.2%	10.1%	3.5%	3.9%	96.2%
肯定的(1+2)	92.1%	77.6%	84.6%	89.9%	82.9%	88.6%	82.5%	93.9%	88.6%	89.0%	92.1%	69.7%	84.6%	89.0%	



令和6年度 仙台東高校 学校評価集計(3学年)

	1	2	3	4	5	6	7	8	9	10	11	12	13	14	
R6 生徒全体	学校として、 スクールポリ シーに基づ いた教育課 程が編成・実 施されてい る	生徒にとっ て、学ぶ意 欲を引き出 し、学力を 身に付けら れるような 授業が行わ れている	生徒にとっ て、挨拶や マナーなど の基本的生 活習慣の確 立に関する 指導が行わ れている	生徒にとっ て、進路目 標の明確化 に向けた適 切な指導が 行われている	生徒にとっ て、教員や カウンセラ ーが必要と きに相談に 応じてくれ る体制がで きている	学校として、 部活動は活 発に行われ ている	学校として、 生徒会活動 は活発に行 われている	自分にとっ て、有意義 な学校行事 がある	学校として、 地域や伝統 に根ざした 特色ある学 校づくりに 取り組んで いる	生徒に対し て、災害・非 常時の避難 方法や連絡 方法は伝え られている	保護者に対 して、学校便 りなどによ って、学校の 情報は適切 に伝えられ ている	校舎やグラ ウンドなど の施設や設 備は整備さ れている	学校として、 日頃からい じめの早期 発見に取 組んでいる	自分にとっ て、学校生活 は充実して いる	
1よくあてはまる	67	43	85	81	71	98	66	131	88	88	85	51	67	90	
2だいたいあてはまる	114	90	86	105	99	91	101	66	85	95	98	84	102	95	
3あまりあてはまらない	20	59	25	16	27	13	31	8	25	18	15	44	28	18	
4あてはまらない	16	25	21	15	20	15	19	12	19	16	19	38	20	14	
総数	217	217	217	217	217	217	217	217	217	217	217	217	217	217	在籍数
回収率	93.5%	93.5%	93.5%	93.5%	93.5%	93.5%	93.5%	93.5%	93.5%	93.5%	93.5%	93.5%	93.5%	93.5%	232
1よく当てはまる(%)	30.9%	19.8%	39.2%	37.3%	32.7%	45.2%	30.4%	60.4%	40.6%	40.6%	39.2%	23.5%	30.9%	41.5%	回答数
2やや当てはまる(%)	52.5%	41.5%	39.6%	48.4%	45.6%	41.9%	46.5%	30.4%	39.2%	43.8%	45.2%	38.7%	47.0%	43.8%	217
3あまり当てはまらない(%)	9.2%	27.2%	11.5%	7.4%	12.4%	6.0%	14.3%	3.7%	11.5%	8.3%	6.9%	20.3%	12.9%	8.3%	回収率
4全く当てはまらない(%)	7.4%	11.5%	9.7%	6.9%	9.2%	6.9%	8.8%	5.5%	8.8%	7.4%	8.8%	17.5%	9.2%	6.5%	93.5%
肯定的(1+2)	83.4%	61.3%	78.8%	85.7%	78.3%	87.1%	77.0%	90.8%	79.7%	84.3%	84.3%	62.2%	77.9%	85.3%	

